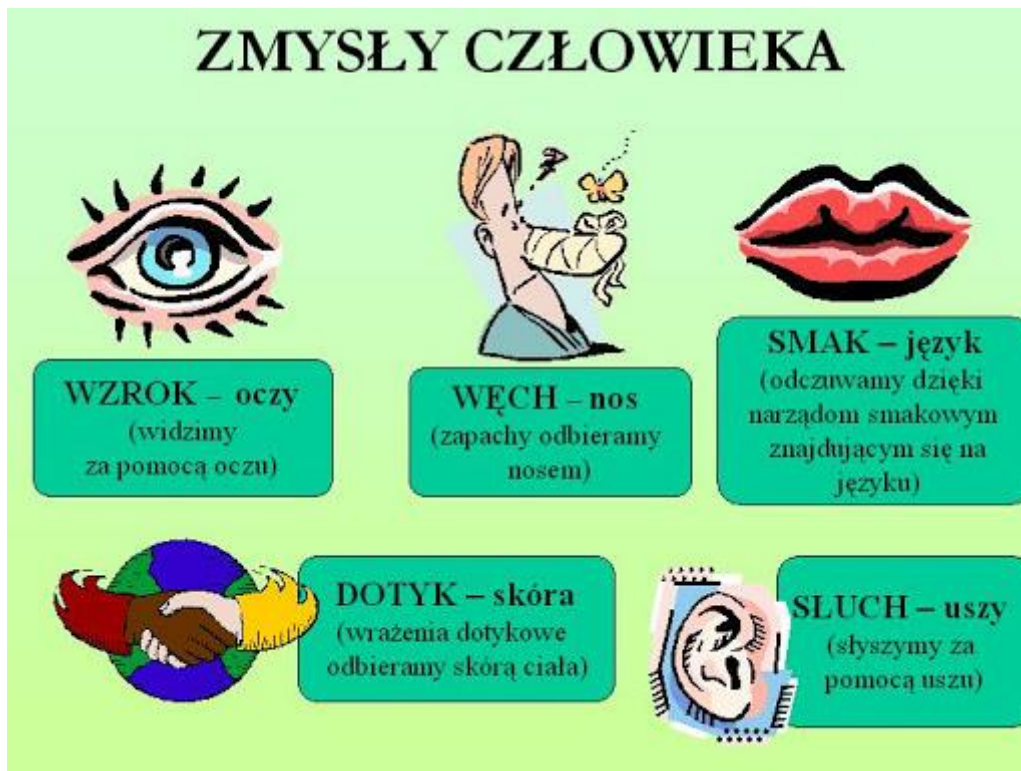


Zmysły człowieka



Zobacz jak Wesołe Brzdące śpiewają o zmysłach

<https://www.youtube.com/watch?v=MnD7PFCTsVo>

Ćwiczenia dla Ciebie

DOTYK

1. Zgadnij co znajduje się w pudełku po dotyku.

Poproś „starszaka”, żeby ukrył w pudełku jakiś przedmiot. Dotykając go, zgadnij co to jest.

2. Zabawa grochem/fasolą – przesypy, rozdziel, policz.

Poproś „starszaka” o trochę grochu czy fasoli i pobaw się ziarnami.

3. Namaluj coś dłońmi lub stopami na dużych arkuszach.

Poproś „starszaka” o arkusz papieru i do dzieła.

4. Wyrabianie ciasta, przygotowywanie ciasteczek.

Poproś „starszaka” o składniki, wyrób ciasto i razem upieczcie ciasteczka.

5. Szukanie skarbów zakopanych w piasku.

Poproś „starszaka” o zakopanie w piasku jakiegoś przedmiotu, a potem go odszukaj.

SMAK

1. Rozpoznawanie z zamkniętymi oczami smaków pokarmów. Dopasuj smaki słodkie, kwaśne, słone, gorzkie itp.

Poproś „starszaka” o podawanie różnych smaków, a potem je nazwij.

2. Wspólne gotowanie. Ozdabianie kolorowymi lukrami lub barwnikami spożywczymi jedzenia

Poproś „starszaka” o materiały do ozdabiania i baw się dobrze.

3. Podawanie pokarmów na różne części języka i określanie gdzie jest on najbardziej intensywny.

Poproś „starszaka” o podawanie różnych smaków, a potem powiedz, na której części języka smak był najbardziej intensywny.

4. Dopasowywanie smaku do obrazka jedzenia.

Poproś „starszaka” o obrazki jedzenia, potem dopasuj je do smaków (słodkie, kwaśne, gorzkie, słone itp.).

5. Misja jedzenie – przygotuj jedzenie/posiłek o określonych cechach np. kolorze.

Poproś „starszaka” o potrzebne składniki i przygotuj ucztę dla rodziny.

SŁUCH

1. „Głuchy telefon”

Zbierz rodzinę i bawcie się w głuchy telefon.

2. Szukanie źródeł dźwięku w otoczeniu. Rozpoznaj charakterystyczne dźwięki.

Skup się i uważnie słuchaj. Nazwij rozpoznane dźwięki.

3. Szukanie rymów do wyrazów.

Poproś „starszaka” o mówienie różnych wyrazów, znajdź do nich rym.

4. Wyszukiwanie wyrazów ukrytych w innych słowach np. kotlet, sternik,

Poproś „starszaka” o mówienie różnych wyrazów, znajdź w nich inne wyrazy

5. Zabawa z rodzajem wypowiedzi – mów głośno, cicho, szybko, wolno.

Zaproś „starszaka” do wspólnej zabawy.


WZROK

1. Wyszukaj w otoczeniu przedmioty o takim samym kształcie lub położeniu.

Poproś „starszaka” o zapisywanie Twoich odkryć.


2. Znajdź różnice na poniższych obrazkach.

Znajdź 10 szczegółów którymi różnią się te dwa obrazki

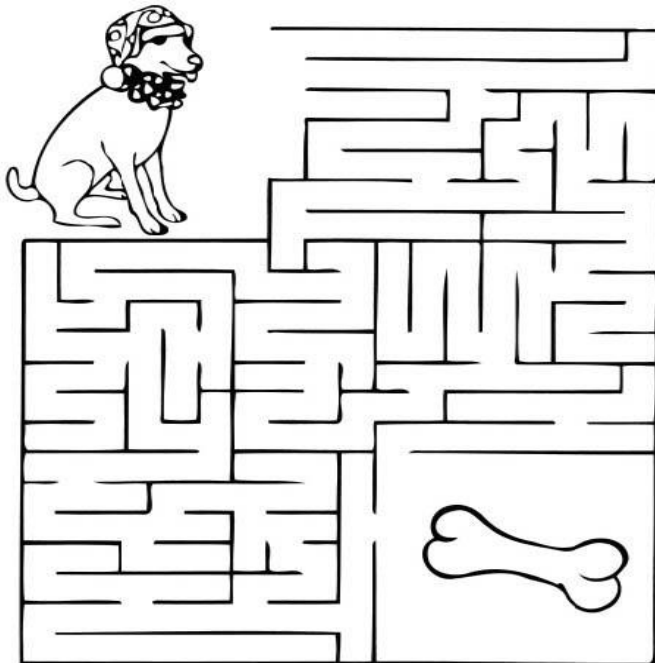


www.dla-dziec.ugu.pl





3. Rozwiąż labirynt.





4. Segregowanie przedmiotów np. według koloru, kształtu lub przeznaczenia.

Posegreguj przedmioty w swoim otoczeniu według koloru, kształtu, przeznaczenia. Poproś „starszaka” o sprawdzenie Twojej pracy.

5. Dopasuj obrazki do cienia.

**Zwierzątka pogubiły własne cienie. Pomóż im je odnaleźć.
Połącz linią zwierzątko z jego cieniem.**

